

GRONARD®

metallbau und stadtmobiliar

MODERNE LÖSUNGEN IN STAHL.



01 Fahrradständer

02 Überdachungen

03 Stadtmobiliar

NEU!

SILENOS



02.34 SILENOS



SILENOS

Doppelcarport, Dachfläche 6,07 x 6,10 m, 6 Stützen aus Quadratrohr 100 / 100 mm. Mit Seitenwand Stahlwelle, Rückwand offene Holzlattung Lärche, Zubehör Dachbegrünung.

02.34 SILENOS

CP Carportsysteme aus Stahl von Siebau sind Markenprodukte „made in Germany“, sie überzeugen durch hohe Lebensdauer, sind technisch bis ins letzte Detail durchdacht und ermöglichen Schutz und Funktion in individuellen Design.

Gleich ob als Einzel-, Doppel- oder Reihencarport geplant oder mit Sondermaßen in Breite und Länge, die CP-Carports sind ausgereifte Produkte mit 10 Jahren Werksgarantie.

Konstruktion

Stahlkonstruktion verzinkt, 4 Stützen aus Quadratrohr bis Korpushöhe 6,00 m, 6 Stützen ab 7,01 m und 8 Stützen über 7,00 m Korpushöhe. Stützen stufenlos höhenverstellbar bis max. 250 mm. Dachträger aus Kantprofilen, Attika 4-seitig. **Wir fertigen nach CE, EN 1090-1:2009, +A1:2011.**

Abmessungen

STANDARDMASSE

Tiefe (m)	Korpushöhe (m)	Breite (m) Einzel und Anbau
5,24		
5,45		
5,65		2,58 / 2,79 / 3,00 / 3,20 / 3,41 / 4,03
6,07	2,34 / 2,51	5,07 / 5,48 / 5,89 / 6,10 / 7,03 / 8,03
7,10		
8,14		
9,17		

Außenmaße inklusive aller Überstände.

Oberfläche / Farbe

Stahl verzinkt, Attika / Stützen in Standardfarbe Weiß, Braun oder Anthrazit grundlackiert. Stützenfuß verzinkt. Andere Farben in RAL-Farbe gegen Aufpreis möglich.

Dach

Flachdach, Dacheindeckung Trapezblech verzinkt und Aluminium-Zink-veredelt. Entwässerung nach hinten oder vorne inkl. Kunststoff-Rinne mit Fallrohr. Optional teilweise transparente Dacheindeckung. Lichtöffnung 940 mm aus Trapezprofil 207 / 35, schlagzähes Polycarbonat klar, UV-beständig, hagelresistent. Antikondensatbeschichtung gegen Tropfwasser-Bildung.

Rück- / Seitenwand

Wandgröße ca. 2,90 x 2,00 m

WANDFÜLLUNGEN:

Offene oder blickdichte Holzlattung / offene oder blickdichte WPC-Lattung / Aluminium-Lattung / Stahlwelle / Quadratlochung / Fassadenplatte Trespa®. Weitere Wandfüllungen auf Anfrage.

Tür / Tor

. Drehflügeltüren für fast alle Wandelemente, Abmessung ca. 0,94 x 1,98 m

. Schiebetüren für fast alle Wandelemente, Abmessung ca. 1,05 x 1,98 m

Schneelast (sk)

1,25 kN/m² Standard, optional erhöhte Schneelasten (bis max. 3,5 kN/m²) auf Anfrage.

Montage / Befestigung

Durch unser erfahrenes Montageteam (gegen Aufpreis), Stützen mit Fußplatten zum Aufdübeln auf bauseitige Fundamente bei -150 mm. Bodenbefestigungsmaterial inklusive.

Optionen

Andere Abmessungen sowie Höhe bis 3,29 m, Geräteraumanbau, höhere Schneelasten, Dachbegrünung, Anbaucarport für Betongaragen, Antikondensatbeschichtung, Zaunfelder, Beleuchtung, Dachunterverkleidung und Pfettenverkleidung, Sektionaltor mit Antrieb.

10 Jahre Werksgarantie, Made in Germany.



SILENOS

Doppelcarport 8,14 x 6,10 m mit 8 Stützen. Geräteraumanbau mit Drehflügeltür. Wände unbehandelte Douglasie Rhombusleisten, blickdicht. Seitenwand offene Holzlattung. Dachgefälle nach hinten, Dacheindeckung Trapezblech.

SILENOS

Doppelcarport 6,07 x 6,10 m mit seitlichem Geräteraumanbau, blickdichte Holzlattung, Rückwand offene Holzlattung aus Douglasie unbehandelt.



02.34 SILENOS



Wir sind Vertriebspartner der Firma Siebau. Bitte fordern Sie den Siebau Carports-Katalog und die Preisliste bei uns gesondert an.

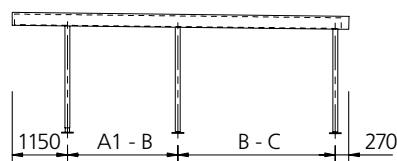
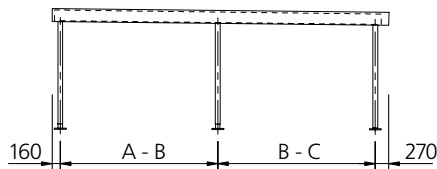
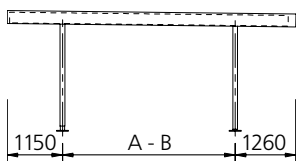
SILENOS

Reihencarportanlage mit ca. 1,10 m nach vorne eingerückten Stützen für leichteres Rangieren. Wände Holzlattung Douglasie unbehandelt.

SILENOS

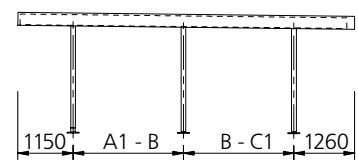
Seitenansicht

Mögliche Stützenanordnung bis 6,07m Tiefe



Seitenansicht

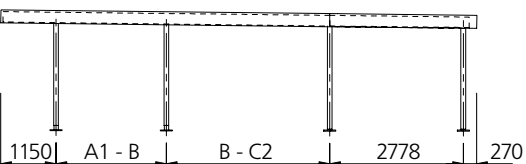
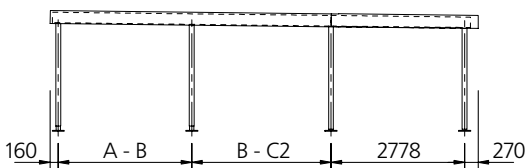
Mögliche Stützenanordnung bis 7,00 m Tiefe



SILENOS

Seitenansicht

Mögliche Stützenanordnung über 7,00 m Tiefe



Frontansicht

