

GRONARD®

metallbau und stadtmobiliar

MODERNE LÖSUNGEN IN STAHL.



01 Fahrradständer

02 Überdachungen

03 Stadtmobiliar

SILENOS CARPORT





SILENOS DOPPELCARPORT Dachfläche 6,10 x 6,07 x 2,51 m, 6 Stützen aus Quadratrohr 100 / 100 mm. Mit Seitenwand WPC, Zubehör Dachbegrünung.



SILENOS CARPORT

CP Carportsysteme aus Stahl sind Markenprodukte „made in Germany“. Sie überzeugen durch hohe Lebensdauer, sind technisch bis ins letzte Detail durchdacht und vereinen Schutz und Funktion in individuellen Designs.

Gleich ob als Einzel-, Doppel- oder Reihencarport geplant oder mit Sondermaßen in Breite und Länge, die CP-Carports sind ausgereifte Produkte mit 10 Jahren Werksgarantie.

Konstruktion

Stahlkonstruktion verzinkt, 4 Stützen aus Quadratrohr bis Korpustiefe 6,07 m, 6 Stützen ab 7,01 m und 8 Stützen über 7,00 m Korpustiefe. Stützen stufenlos höhenverstellbar - 5 cm / +15 cm. Dachträger aus Kantprofilen, Attika 4-seitig. **Wir fertigen nach CE, EN 1090-1:2009, +A1:2011**

Abmessungen

STANDARDMAßE

Tiefe (m)	Korpushöhe (m)	Breite (m) Einzel und Anbau
5,24	2,51	2,58 / 2,79 / 3,00 / 3,20 / 3,41 / 4,03 5,07 / 5,48 / 5,89 / 6,10 / 7,03* / 8,03*
5,45		
5,65		
6,07		
7,10		
8,14		
9,17		
		* Sonderbreite nur bis Tiefe 7,10 m und Schneelast 1,25 kN/m ²

Außenmaße inklusive aller Überstände.

Oberfläche / Farbe

Stahl verzinkt, Attika / Stützen in Standardfarben Weiß, Braun oder Anthrazit grundlackiert. Stützenfuß verzinkt. Andere Farben in RAL-Farbe gegen Aufpreis möglich.

Dach

Flachdach (ca. 1,7% Dachneigung), Dacheindeckung Trapezblech verzinkt und Aluminium-Zink-veredelt. Entwässerung nach hinten oder vorne inkl. Kunststoff-Rinne mit Fallrohr. Optional teilweise transparente Dacheindeckung. Lichtöffnung 940 mm aus Trapezprofil 207 / 35, schlagzähes Polycarbonat klar, UV-beständig, hagelresistent. Antikondensat-Vliesbeschichtung gegen Tropfwasser-Bildung.

Rück- / Seitenwand

Wandgröße ca. 2,90 x 2,00 m

WANDFÜLLUNGEN:

Offene oder blickdichte Holzlattung / offene oder blickdichte WPC-Lattung / Aluminium-Lattung* / Stahlwelle / Quadratlochung* / Fassadenplatte Trespa®. Wandfüllungen siehe Seite 160. Weitere Wandfüllungen auf Anfrage. * blickhemmend

Tür / Tor

- Drehflügeltüren für fast alle Wandelemente, Abmessung ca. 0,94 (1-flügelig) und 1,80 (2-flügelig) x 1,98 m
- Schiebetüren für fast alle Wandelemente, Abmessung ca. 1,05 x 1,98 m
- Sektionaltor mit oder ohne Antrieb

Schneelast (sk)

1,25 kN/m² Standard, optional erhöhte Schneelasten (bis max. 3,5 kN/m²) auf Anfrage.

02.34 SILENOS CARPORT

Montage / Befestigung

Durch unser erfahrenes Montageteam (gegen Aufpreis), Stützen mit Fußplatten zum Aufdübeln auf bauseitige Fundamente bei -150 mm. Bodenbefestigungsmaterial inklusive.

Optionen

Andere Abmessungen sowie Höhe bis 3,29 m, Geräteraumanbau, höhere Schneelasten, Dachbegrünung, Anbaucarport für Betongaragen, Antikondensat-Vliesbeschichtung, Zaunfelder, Beleuchtung, Dachunterverkleidung und Pfettenverkleidung, Sektionaltor mit Antrieb.

10 Jahre Werksgarantie, Made in Germany.



SILENOS EINZELCARPORT 3,20 x 6,07 x 2,51 m mit 4 Stützen in RAL anthrazit. Seitenwand offene WPC-Lattung, Dachgefälle nach hinten, Dacheindeckung Trapezblech.



SILENOS DOPPELCARPORT 6,10 x 6,07 m mit Seiten- und Rückwand aus Stahlfüllung mit Quadratlochung RAL 7016.



SILENOS EINZELCARPORT 3,00 x 6,07 m mit extensiver Dachbegrünung (Moos-Sedummatte). Seitenwand Rankgitter verzinkt.

02.34 SILENOS CARPORT

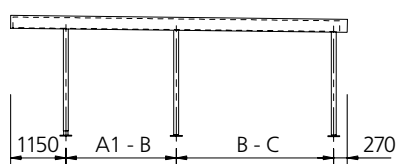
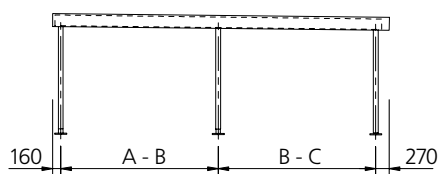
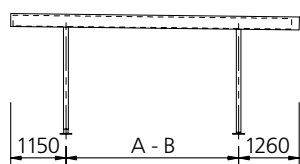


SILENOS SONDERCARPORT 8,03 x 6,07 x 2,51 m. Wände Holzlattung Lärche, blickhemmend und unbehandelt mit geschlossener Umhausung und Sektionaltor mit Antrieb.

SILENOS

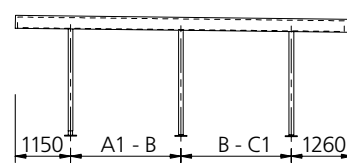
Seitenansicht

Mögliche Stützenanordnung bis 6,07m Tiefe



Seitenansicht

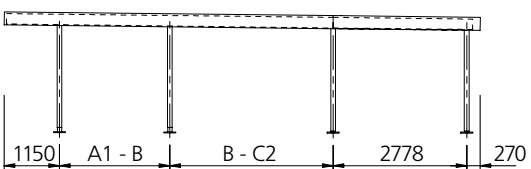
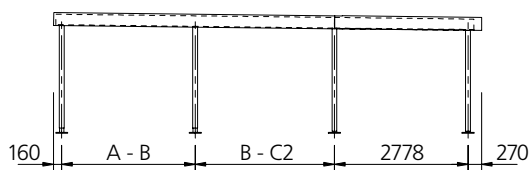
Mögliche Stützenanordnung bis 7,00 m Tiefe



SILENOS

Seitenansicht

Mögliche Stützenanordnung über 7,00 m Tiefe



Frontansicht

