



ATEGA einseitig tief / hoch verzinkt und konserviert als Reihenanlage zum Aufdübeln mit Radabstand 500 mm.

## ATEGA

Der Fahrradparker ATEGA ist eine preisgünstige Lösung für das sichere Abstellen von Fahrrädern. Während der Entwicklung wurde der Fokus auf ein zeitloses Design und eine einfache Montage mit geringer Anforderung an den Aufstellort gelegt. Durch die Tief- / Hochstellung ist der ATEGA besonders platzsparend.

### Konstruktion

Hauptbügel: Ø 42 mm Stahl-Rundrohr

Radführung: Ø 16 mm Volleisen

### Trapezschienen

- Diebstahlsichere Verschraubung aus Edelstahl des Fahrradparkers mit der Trapezschiene
- Geringe Anforderungen an die Oberfläche des Aufstellortes durch gute Lastverteilung der Trapezschienen
- Flache Konstruktion der Trapezschienen verhindert Ansammlung von Unrat
- Die Trapezschienen sind im Lieferumfang enthalten

### Radabstände

- Bei Tief - / Hochstellung der Vorderräder: 360 mm, 400 mm, 450 mm, 500 mm
- Bei Tief - / Tiefstellung der Vorderräder: 600 mm, 700 mm, 800 mm
- Bei 45° Tief - / Tiefstellung der Vorderräder links oder rechts: 700 mm, 800 mm
- Bei 45° Tief - / Hochstellung der Vorderräder links oder rechts: 600 mm, 700 mm
- Ergonomisch ist die 45°-Stellung der Vorderräder links vorzuziehen

### Radtypen

Geeignet für alle Radtypen bis 29" und einer maximalen Reifenbreite von 80 mm.

### Sicherheit

Diebstahlsichere Ansperrmöglichkeit mit Seil- oder Bügelschloss.

### Oberflächen / Farben

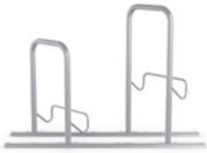
Stahl, feuerverzinkt nach DIN EN ISO 1461, auf Wunsch mit zusätzlicher Pulverbeschichtung in RAL.

### Befestigungsart

- Einfache Dübelmontage für Befestigung auf Beton
- Beschwerungspoller ab 450 mm, nicht für 45° geeignet
- Bodennagel für unbefestigte Böden
- Wandmontage die Alternative zur Bodenbefestigung
- Das Befestigungsmaterial ist nicht im Lieferumfang enthalten

## VORTEILE ATEGA

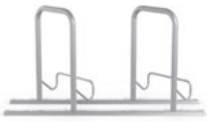
- **Preisgünstige Alternative zum sicheren Abstellen von Fahrrädern**
- **Besonders geeignet für den öffentlichen Raum**
- **Ruhige Optik bei Tief- / Tiefstellung des Fahrrads**
- **Unterstützt breite Reifen bis 80 mm**
- **Mobile Montage durch Beschwerungspoller**
- **Geringer Radabstand bei tief / hoch mit 360 mm und bei tief / tief mit 600 mm möglich**
- **Made in Germany**



**ATEGA** einseitig tief / hoch 45° links verzinkt und konserviert als Reihenanlage zum Aufdübeln mit Radabstand 700 mm.



**ATEGA** einseitig tief / tief verzinkt und konserviert als Reihenanlage zum Aufdübeln mit Radabstand 700 mm.



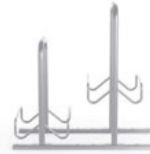
**ATEGA** einseitig tief / tief 45° links verzinkt und konserviert als Reihenanlage zum Aufdübeln mit Radabstand 700 mm.



**ATEGA** doppelseitig tief / tief verzinkt und konserviert als Reihenanlage zum Aufdübeln mit Radabstand 700 mm.



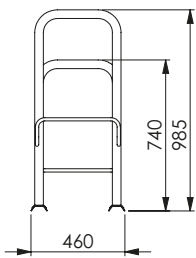
**ATEGA** einseitig tief / hoch verzinkt und konserviert als Reihenanlage zum Aufdübeln mit Radabstand 500 mm.



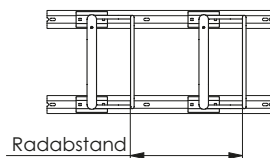
**ATEGA** doppelseitig tief / hoch verzinkt und konserviert als Reihenanlage zum Aufdübeln mit Radabstand 500 mm.

**ATEGA REIHENANLAGE**

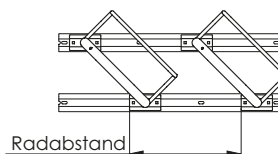
Seitenansicht einseitig tief / hoch zum Aufdübeln



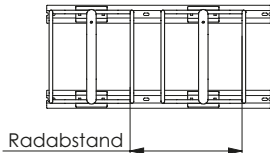
Draufsicht einseitig



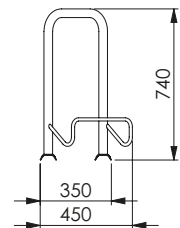
Draufsicht einseitig tief / tief 45° links



Draufsicht doppelseitig



Seitenansicht einseitig tief / tief 45° links



**BESCHREIBUNG**

**Einseitig Reihenanlage auf Trapezschielen**

BESCHREIBUNG	KG	BESTELL-NR.
Einseitig verzinkt tief / hoch (pro Radeinstellung) in <b>B, C, D, E*</b>	9	F09000
Einseitig verzinkt tief / tief (pro Radeinstellung) in <b>F, G, H*</b>	9	F09001
Einseitig verzinkt 45° links tief / hoch (pro Radeinstellung) in <b>F, G*</b>	9	F09010
Einseitig verzinkt 45° rechts tief / hoch (pro Radeinstellung) in <b>F, G*</b>	9	F09011
Einseitig verzinkt 45° links tief / tief (pro Radeinstellung) in <b>G, H*</b>	9	F09020
Einseitig verzinkt 45° rechts tief / tief (pro Radeinstellung) in <b>G, H*</b>	9	F09021

**Einseitig Reihenanlage auf Trapezschielen**

Doppelseitig verzinkt tief / hoch (pro Radeinstellung) in <b>B, C, D, E*</b>	11	F09030
Doppelseitig verzinkt tief / tief (pro Radeinstellung) in <b>F, G, H*</b>	11	F09031

**Zubehör**

Pulverbeschichtung Farbton in RAL-Farbe (pro Radeinstellung) für einseitig		F09090
Pulverbeschichtung Farbton in RAL-Farbe (pro Radeinstellung) für doppelseitig		F09091
Flacheisen für Wandbefestigung, 1 Stück	2	F01133
Beschwerungspoller Beton, nur für 90° Einstellung, 1 Stück	45	F01140
Bodenbefestigungsmaterial für Befestigung auf Beton, 1 Stück		F01141
Bodennagel verzinkt, 1 Stück	0,25	F01142
Kantenschutz PVC für Trapezschielen – Schwarz (Preis pro Laufmeter)		F00200
Scheuerschutzwendel für Fahrradständer – Schwarz, 1 Stück		F00230

\* Radabstände **B** = 360 mm / **C** = 400 mm / **D** = 450 mm / **E** = 500 mm / **F** = 600 mm / **G** = 700 mm / **H** = 800 mm