





# Epsilon® Kinderrad Überblick

1 | 3

<b>Artikel-Nummer</b>	F207
<b>Kategorie</b>	Bügelparker
<b>Konstruktion</b>	Radführung Ø 12 mm Stahl Rundeisen


<b>Features</b>	Maximale Reifenbreite 55 mm 
	Modular erweiterbar 

<b>Oberflächen</b>	RAL Pulverbeschichtung 
	Stahl, feuerverzinkt (DINEN ISO 1461) 

**Beschreibung** Ein Fahrradständer für den privaten und halböffentlichen Raum. Geeignet für Kindertagesstätten, Sportanlagen und Freizeitparks.



↑ Epsilon® Kinderrad  
4 Stellplätze, einseitig, tief / tief, Stahl Pulverbeschichtet in RAL,  
oberirdische Montage








↑ Epsilon® Kinderrad  
4 Stellplätze, einseitig, tief / tief, Stahl feuerverzinkt,  
oberirdische Montage

# Epsilon® Kinderrad

## Produktübersicht

2 | 3

 <b>Reifenbreite</b>	Geeignet für alle Radtypen mit einer Reifenbreite bis ca. 55 mm.
<b>+</b> <b>Modular erweiterbar</b>	Der Epsilon® Kinderrad ist als Fahrradabstellanlage individuell je nach Platzbedarf und gewünschten Radabstand modular erweiterbar.
 <b>Qualitätsmerkmale</b>	Made in Germany
 <b>Einstellhöhe</b>	Die Anhebehöhe des Vorderrades beträgt 33 mm (tief).
 <b>Schneller Aufbau</b>	Der Epsilon® Kinderrad ermöglicht eine einfache Aufstellung ohne unterirdische Montage.
 <b>Aufstellort</b>	Für den privaten Raum geeignet.

# Epsilon® Kinderrad

## Technische Daten

**Radeinstellung** einseitig | doppelseitig

**Ausrichtung** 90°





**Befestigungsart** Oberirdische Montage


**Ausführung** tief/tief Kombination

### Grundrahmen

Grundrahmen aus feuerverzinktem Winkelstahl 35/35/4 mm. In jeder gewünschten Länge bzw. Stückzahl lieferbar, entweder vormontiert oder zerlegt.

### Radabstände (mm)

<b>einseitig</b>	500	600	<b>doppelseitig</b>	500	600
<b>tief/tief</b>			<b>tief/tief</b>		





 verfügbar

# Epsilon® Kinderrad

## Befestigung & Zubehör

3 | 3

---

 <b>Dübelmontage</b>	Für die Befestigung auf Beton. Trapezschiene werden mittels Dübel und Schrauben auf tragfähigem Boden befestigt.
 <b>Verbundanker</b>	Für die Befestigung auf versiegelten Untergründen. Trapezschiene werden mittels Verbundkleber und Schraubverbindungen auf tragfähigem Boden befestigt.
 <b>Bodennagel</b>	Für die Befestigung auf unbefestigten Böden.
 <b>Wandwinkel</b>	Alternative zur Bodenbefestigung. Trapezschiene werden mit Flacheisen an eine Wand montiert.

---

<b>Bodenbefestigungsanker</b>	Der Epsilon® Kinderrad wird direkt in den Untergrund mit Bodenbefestigungsanker einbetoniert. Nicht bei Erhöhung möglich.
-------------------------------	---

---



### ↑ Kantenschutz

Die Schienen sind mit vormontierten Kantenschutz erhältlich.